

SUPRA

РУКОВОДСТВО ПО ЭКСПЛУАТАЦИИ УТЮГ ЭЛЕКТРИЧЕСКИЙ БЫТОВОЙ

IS-0600 / IS-0700



- Мощность: 2000 Вт
- Керамическая подошва
- Сухое глажение
- Эффективный разбрызгиватель
- Терморегулятор
- Отпаривание
- Функция «Паровой удар»
- Функция самоочистки
- Возможность регулировки степени отпаривания
- Защитный чехол на рабочей поверхности
- Термоизолированный корпус
- Эргономичная вставка на ручке
- Световые индикаторы нагрева и работы
- Резервуар для воды 300 мл
- Стаканчик для наполнения водой

СОДЕРЖАНИЕ

Пожалуйста, внимательно изучите настоящее Руководство. Оно содержит важные указания по безопасности, эксплуатации утюга и по уходу за ним. Позаботьтесь о сохранности настоящего «Руководства по эксплуатации» и, если утюг перейдет к другому хозяину, передайте его вместе с прибором.

Указания по технике безопасности	3
Комплектация	4
Описание модели	4
Эксплуатация	5
Чистка и уход	10
Полезные советы	11
Технические характеристики	12

РУКОВОДСТВО ПО ЭКСПЛУАТАЦИИ

УКАЗАНИЯ ПО ТЕХНИКЕ БЕЗОПАСНОСТИ

! Убедитесь в том, что напряжение, указанное на утюге, соответствует напряжению электросети. Используемое напряжение указано на этикетке, расположенной на утюге.

- Соблюдайте меры предосторожности во избежание ожога паром или горячей водой.
- Не оставляйте включенный утюг без присмотра.
- Храните утюг в недоступном для детей месте. Не позволяйте детям играть с утюгом.
- Будьте осторожны во время глажения. Температура подошвы утюга очень высока, что может стать причиной ожога при случайном прикосновении к ней. Всегда держитесь за ручку утюга.
- Горячий пар может выходить из подошвы утюга в самый неожиданный момент. Соблюдайте осторожность при переводе утюга из горизонтального положения в вертикальное.

Отключайте утюг от электросети:

- перед наполнением и очисткой резервуара;
- если оставили утюг без присмотра (даже на короткое время);
- сразу же по окончании использования.

! Никогда не вынимайте вилку из розетки электросети, дергая за сетевой шнур или за сам утюг.

! Не опускайте утюг, шнур и вилку в воду или какую-либо другую жидкость.

Утюг не следует включать в электросеть:

- при повреждении шнура;
- при видимых повреждениях утюга;
- если вода вытекает из утюга.

Во всех перечисленных случаях обратитесь в сервисный центр для устранения неисправности.

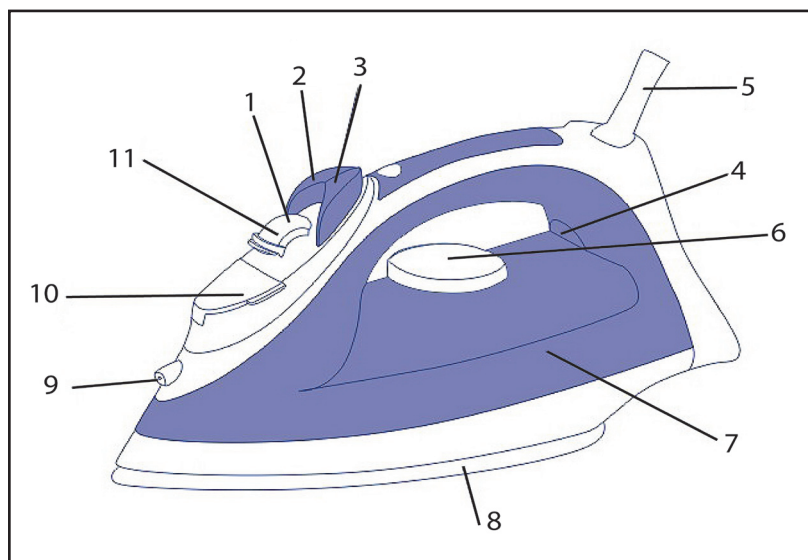
Производить ремонт электрического устройства могут только специалисты сервисного центра. Неквалифицированный ремонт может стать причиной несчастного случая или травмы пользователя.

Утюг следует использовать согласно данной инструкции только для бытового применения.

КОМПЛЕКТАЦИЯ

Утюг	1
Инструкция по эксплуатации	1
Мерный стакан	1

ОПИСАНИЕ МОДЕЛИ



- | | |
|---------------------------|--------------------------------|
| 1) Регулятор пара | 7) Резервуар для воды |
| 2) Кнопка подачи пара | 8) Подошва утюга |
| 3) Кнопка разбрызгивателя | 9) Разбрызгиватель |
| 4) Световой индикатор | 10) Крышка резервуара для воды |
| 5) Гибкий шнур | 11) Кнопка самоочистки |
| 6) Терморегулятор | |

РУКОВОДСТВО ПО ЭКСПЛУАТАЦИИ

ЭКСПЛУАТАЦИЯ

Система защиты от накипи

Специальный фильтр внутри резервуара для воды смягчает воду и предотвращает образование накипи на подошве утюга. Фильтр не требует замены.





Примечание:

Используйте только водопроводную воду. Дистиллированная или деминерализованная вода непригодна для использования по физико-химическим характеристикам. Не добавляйте в воду химические реагенты, отдушки, а также средства от накипи. Следуйте вышеприведенным рекомендациям для сохранения гарантии на устройство.

Подготовка к использованию

Аккуратно снимите защитную пленку с подошвы утюга. Перед глажением для проверки подошвы утюга на отсутствие загрязнений попробуйте прогладить кусок ненужной ткани.

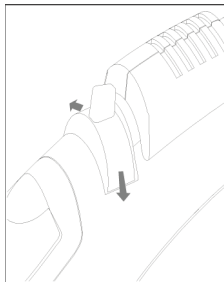
Соблюдайте указания на этикетке изделия, которое вы собираетесь гладить. Если этикетка на изделии отсутствует, вращая регулятор температуры подошвы, установите температуру в зависимости от типа ткани:

Сектор	Тип ткани	Температура нагрева
	синтетические ткани	низкая температура
	шелковые, шерстяные ткани	средняя температура
	хлопок, лен	высокая температура
	ткань, не предназначенная для глаженья	

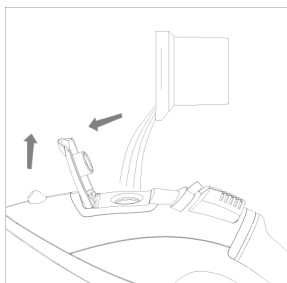
Рекомендуется начинать гладить одежду при низкой температуре, это сокращает время ожидания - затрачивается меньше времени на нагрев подошвы утюга и на ее остывание, а также исключает порчу ткани.

Заливка воды

1. Выньте вилку из сетевой розетки.
2. Установите регулятор подачи пара до минимальной отметки.



3. Откройте крышку отверстия для залива воды.
4. Наполните резервуар чистой водой из мерного стаканчика, уровень воды не должен превышать максимальную отметку «MAX» (280 мл). При наполнении утюга держите его в горизонтальном положении.



5. Закройте крышку отверстия для залива воды.

Выбор температуры

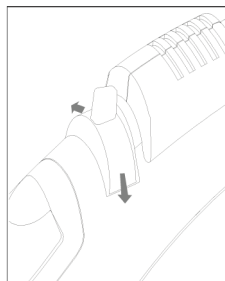
- Держите утюг в вертикальном положении.
- Подключите утюг к источнику питания.
- Установите регулятор температуры глажения в секторе, соответствующему необходимому типу ткани и подождите до тех пор, пока подошва утюга нагреется до нужной температуры. Когда подошва нагреется до нужной температуры, индикатор нагрева подошвы (9) погаснет. Во время глажения индикатор будет периодически загораться и гаснуть, сигнализируя о поддержании нужной температуры утюга.



! При необходимости установить регулятор температуры глажения с более высокой температуры на более низкую не начинайте гладить одежду до тех пор, пока не загорится индикатор нагрева подошвы.

Подача пара

Установите регулятор подачи пара в необходимое положение.

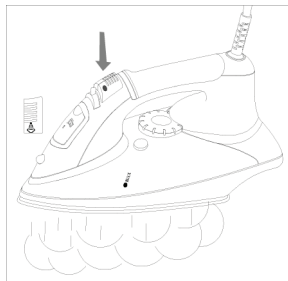


! подача пара происходит тогда, когда утюг находится в горизонтальном положении. Прекратить подачу пара можно, если держать утюг в вертикальном положении или установить регулятор подачи пара в положение «0». Использо-

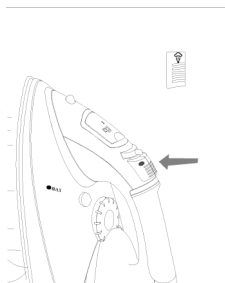
вание пара возможно при высокой температуре, при низкой температуре на подошву утюга будет поступать вода.

Паровой удар и вертикальное отпаривание

Нажмите и удерживайте кнопку парового удара при этом произойдет выброс большого количества пара из утюга, с помощью которого можно распрямлять ткань в труднодоступных местах. Выдерживайте интервалы продолжительностью, по крайней мере, 4 секунды между нажатиями кнопки парового удара.



Режим выброса пара может применяться и при вертикальном положении утюга. Это особенно подходит для разглаживания складок с развешанной одежды, портьер, занавесок и т.п.



Никогда не гладьте одежду на себе!

! Использование парового удара возможно только при высокой температуре. Выброс пара прекращается при загорании индикатора нагрева подошвы и возобновляется, когда индикатор гаснет.

РУКОВОДСТВО ПО ЭКСПЛУАТАЦИИ

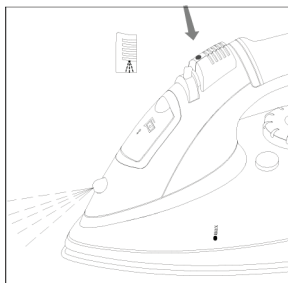
Сухое глажение

Отключите регулятор подачи пара и выполните действия как при глажении с паром.

Использование разбрызгивателя

При наличии в резервуаре воды разбрызгиватель используется для распыления воды, чтобы увлажнить одежду, для улучшения глажения.

1. Залейте воду.
2. Для распыления большого количества воды нажмите кнопку разбрызгивателя (4) несколько раз.



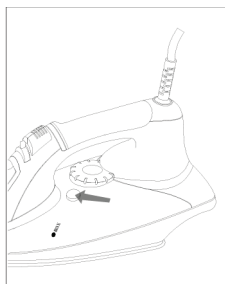
3. Для распыления небольшого количества воды кратковременно нажмите кнопку разбрызгивателя.

Большинство тканей рекомендуется гладить через ткань во избежание появления блестящих пятен.

ЧИСТКА И УХОД

Перед чисткой утюга обязательно отсоедините шнур от сетевой розетки.

- Нагар и иные загрязнения с подошвы утюга рекомендуется вытирать мягкой тканью, смоченной неабразивным чистящим средством.
- Один раз в 10-15 дней необходимо осуществлять самоочистку, чтобы удалить накипь. Для этого отключите регулятор подачи пара, залейте до максимальной отметки резервуар для воды. Регулятор температуры глажения установите в максимальное положение. Вставьте вилку в розетку электросети. После отключения индикатора нагрева подошвы выньте вилку из сетевой розетки. Держите утюг горизонтально над раковиной. Нажмите и удерживайте нажатой кнопку самоочистки до тех пор, пока не испарится вся вода в резервуаре.

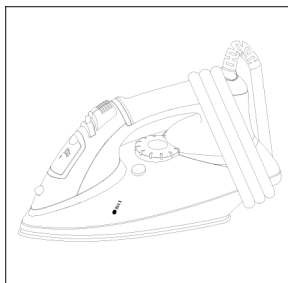


- После высыхания поверхности подошвы протрите корпус утюга влажной тканью.

РУКОВОДСТВО ПО ЭКСПЛУАТАЦИИ

После глажения

1. Отключите утюг от электросети.
2. Установите регулятор подачи пара на максимальной отметке, затем вылейте оставшуюся воду из резервуара.
3. Переведите регулятор пара до минимальной отметки и дайте утюгу остыть в вертикальном положении на подставке.
4. Для удобства хранения обмотайте сетевой шнур вокруг основы подставки утюга. Не наматывайте шнур слишком туго, чтобы не повредить его.



5. Храните утюг в горизонтальном положении, для предохранения подошвы от повреждений ставьте утюг на мягкую поверхность.

ПОЛЕЗНЫЕ СОВЕТЫ

Если утюг работает в постоянном режиме парообразования, давление пара остается неизменным, независимо от количества воды в резервуаре. Необходимый объем выделяемого пара можно установить при помощи регулятора подачи пара.

Если вместе с паром вытекает небольшое количество воды, поверните регулятор подачи пара в сторону увеличения парообразования.

Перед глажением сухое белье лучше смочить водой, тогда его легче будет гладить.

При использовании утюга впервые или, если вы не пользовались утюгом некоторое время, нажмите кнопку парового удара несколько раз. При этом подержите его горизонтально примерно 1 минуту, дайте выйти пару.

ТЕХНИЧЕСКИЕ ХАРАКТЕРИСТИКИ

Максимальная мощность: 2000 Вт

Напряжение: 220-240 В

Частота тока: 50 Гц

Резервуар для воды: 330 мл

Подошва из нержавеющей стали

Товар сертифицирован в соответствии с законом «О защите прав потребителей».



Гарантийный срок: 1 год

Срок службы изделия: 3 года

Производитель оставляет за собой право на внесение изменений в конструкцию, дизайн и комплектацию прибора без дополнительного уведомления об этих изменениях.

Адреса авторизованных сервисных центров приведены на сайте: **www.supra.ru**

Единая справочная служба: 8-800-100-3331, e-mail: **service@deltael.ru**

Производитель: СУПРА ТЕХНОЛОДЖИС ЛИМИТЕД

16/Ф., Винсом Хаус, 73 Виндхэм Стрит, Централ, Гонг Конг (НК), Китай.

Гарантийный талон

Условия гарантийного обслуживания

На данное изделие предусматривается 12 месяцев гарантийного обслуживания с момента покупки, но не более 24 месяцев с даты производства.

Настоящая гарантия действительна при следующих условиях:

Все поля в гарантийном талоне заполнены правильно (имеются дата продажи, печать и подпись продавца, подпись покупателя).

Гарантийное обслуживание осуществляется только при предоставлении неоспоримых доказательств, подтверждающих, что гарантийный срок не истек, а именно: товарно-кассового чека, инструкции по эксплуатации и гарантийного талона.

Гарантийный ремонт* не производится при нарушении сохранности пломб, самостоятельном ремонте, использовании аппарата в предпринимательской деятельности, а также в иных случаях, в т.ч. если нарушение работоспособности аппарата вызвано:

- несоблюдением условий эксплуатации, перечисленных в прилагаемой инструкции
- повреждением электрических шнуров
- использованием прибора в промышленных и/или коммерческих целях
- неквалифицированным ремонтом и переделкой прибора
- попаданием внутрь посторонних предметов, жидкостей, насекомых
- воздействием высоких внешних температур на нетермостойкие части прибора.

Работы по периодическому обслуживанию в соответствии с инструкцией по эксплуатации не попадают под действие настоящей гарантии.

*правом на гарантийный ремонт обладают граждане, приобретающие и использующие товары исключительно для личных, семейных, домашних и иных нужд (Закон РФ №2300-1 от 07.02.1992г.)

Изделие: _____

Серийный номер: _____

Модель: _____

Дата приобретения: _____

Изделие проверено, укомплектовано согласно инструкции, механических повреждений не имеет. Претензий нет. С условиями гарантийного обслуживания согласен.

Подпись покупателя: _____

Подпись продавца: _____

Информация о фирме-продавце: _____

СПИСОК СЕРВИСНЫХ ЦЕНТРОВ

Город	Название СЦ	Обслуживаемые бренды	Телефон (приемка)	Адрес
Абакан	Экран	CAR-audio, Бытовая тех, Hi-Fi тех	(3902) 23-39-27	Пр-т Дружбы Народов, д. 29
Алматы	Технодом-Сервис	CAR-audio, Бытовая тех, Hi-Fi тех	(3272) 588-544	ул. Утеген Батыра 73Б*
Арзамас	Техносервис	CAR-audio, Бытовая тех, Hi-Fi тех	(83147) 307-40	ул. Кольцова д.4
Армавир	Форет	CAR-audio, Бытовая тех, Hi-Fi тех	(86137) 3-36-96	ул. Халтурина д.107
Астрахань	Тринитрон	CAR-audio	(8512) 35-19-09	ул. Моздокская, д. 25
Астрахань	Хайтек-Сервис	CAR-audio, Бытовая тех, Hi-Fi тех	(8512) 631-776, 632-066	ул. Н.Островского 148а оф.202
Барнаул	ООО "Диод"	CAR-audio, Бытовая тех, Hi-Fi тех	(3852) 63-94-02	ул. Пролетарская, д. 113
Барнаул	Максимум	CAR-audio	(3852) 53-66-08	ул. Смирнова, д. 73А
Барнаул	Рембыттехника	CAR-audio, Бытовая тех, Hi-Fi тех	(3852) 77-23-23, 35-77-44	пр. Калининна, 24-А
г. Братск	Автарай	CAR-audio, Бытовая тех, Hi-Fi тех	(3953) 36-25-15, 42-05-05	Иркутская обл, п.Энергетик, ул. Наймушина, д.7
Брянск	Михайлов В.Н.	CAR-audio, Бытовая тех, Hi-Fi тех	(4832) 33-13-08	ул. Красноармейская д.170, м.н. "Электроника"
Брянск	Селена	CAR-audio, Бытовая тех, Hi-Fi тех	(4832) 72-17-42	пр-кт Станке-Димитрова, д. 28
Великий Новгород	"ООО ТКТ"	CAR-audio, Бытовая тех, Hi-Fi тех	(8162) 61-12-00	ул. Кочетова, дом 23-А
Владивосток	ВЛ-Сервис	CAR-audio, Бытовая тех, Hi-Fi тех (не всю технику)	(4232) 459-443, 459-465	ул. Карбышева, д. 4
Владимир	Алькор	CAR-audio, Бытовая тех, Hi-Fi тех	(4922) 34-86-60	ул. Чайковского, д. 40 А
Волгоград	Армادا-сервис	CAR-audio, Бытовая тех, Hi-Fi тех	(8442) 23-41-36, 23-05-94	г.Волгоград,пр-т Ленина,58, г.Волжский ул.87-я Гвардейская, д.85а
Волгоград	Телерадиосервис	CAR-audio, Бытовая тех, Hi-Fi тех	(8442) 70-64-45	ул. Тарашанцев, 55-37/4
Воронеж	"BEST-Сервис"	CAR-audio, Бытовая тех, Hi-Fi тех	(4732) 62-27-89	Ленинский проспект 119а
Воронеж	ВЭП-Сервис	CAR-audio, Бытовая тех, Hi-Fi тех	(4732) 78-50-54	пр-т Труда, д. 39
Воронеж	ИП Клецова	CAR-audio, Бытовая тех, Hi-Fi тех	(4732) 266-327, 772-772	пер.Серафимовича, д.32а; ул. Кукулина, д.29
Дмитровград	"ЭлКом Сервис"	CAR-audio, Бытовая тех, Hi-Fi тех	(84235) 2-86-59	ул. Октябрьская, д. 63
Екатеринбург	Сонио	CAR-audio, Бытовая тех, Hi-Fi тех	(343) 269-19-48, 269-29-48	ул. Степана Разина, дом 109, офис 100,
Екатеринбург	Экран	CAR-audio, Бытовая тех, Hi-Fi тех	(343) 242-13-94	Красноуральская д. 25 (ТТЦ)
Екатеринбург	БИГ	Бытовая тех, Hi-Fi тех	(343) 213-95-16	ул.Фронтовых бригад, д.15, стр.9, оф.1
Иваново	ТР-Сервис	CAR-audio, Бытовая тех, Hi-Fi тех	(4932) 30-06-05,41-09-61	ул.Пролетарская, д.44А,
Ижевск	ДС-Центр	CAR-audio, Бытовая тех, Hi-Fi тех	(3412) 43-16-62	ул.Карла Маркса, д.393
Ижевск	РИТ-Сервис	CAR-audio, Бытовая тех, Hi-Fi тех	(3412) 430-752, 44-44-98, 43-07-52	ул. Максима Горького, д. 162
Иркутск	Евросервис	CAR-audio, Бытовая тех, Hi-Fi тех	(3952) 51-15-24	ул. Лермонтова, д. 281
Йошкар-Ола	ИП Колесников А.Ю.	CAR-audio, Бытовая тех, Hi-Fi тех	(8362) 63-02-25	ул.Советская, д. 150 (вход со двора)
Казань	ООО "12 Вольт"	CAR-audio	(843) 277-40-04/20	ул. Островского, д. 86
Калининград	Вега	CAR-audio, Бытовая тех, Hi-Fi тех	(4012) 35-65-05	ул.Гагарина 41-45
Камениск-Уральский	Техноцентр-Сервис	CAR-audio, Бытовая тех, Hi-Fi тех	(3439) 34-74-39, 39-95-20	ул. Исетская, д.336
Кемерово	ООО "Балатон"	CAR-audio, Бытовая тех, Hi-Fi тех	(3842) 54-19-01	ул. Гагарина, д. 150
Киров	"ТВКОМ"	CAR-audio, Бытовая тех, Hi-Fi тех	(8322) 54-69-56	Октябрьский пр-кт, д. 116А
Киров	Экран-Сервис	CAR-audio, Бытовая тех, Hi-Fi тех	(8332) 54-21-56	ул. Некрасова д. 42
Короновск	ИП Юдаков Д.В.	CAR-audio, Бытовая тех, Hi-Fi тех	(86142) 443-59	ул.Пурыкина д.2А
Кострома	АНТЭК	CAR-audio, Бытовая тех, Hi-Fi тех	(4942) 41-02-02	ул. Станкостроительная д.5 Б
Краснодар	И.П. Новокенцев	CAR-audio, Бытовая тех, Hi-Fi тех	(861) 224-93-48	Ростовское шоссе 22/4
Краснодар	ИП Ульянов В.А.	CAR-audio, Бытовая тех, Hi-Fi тех	(861) 234-40-73	ул.Сормовская д.12
Красноярск	КрасАпСервис	CAR-audio, Бытовая тех, Hi-Fi тех	(3912) 77-29-81, 78-25-07	пер.Светлогорский, д. 2
Красноярск	Синатра	CAR-audio	(3912) 584-999	ул. Металлургов, д. 2в, строение 33
Курск	Первая Сервисная Компания	CAR-audio, Бытовая тех, Hi-Fi тех	(4712) 51-45-75	ул. Садовая, д. 5
Липецк	ООО "Фоллиум"	CAR-audio, Бытовая тех, Hi-Fi тех	(4742) 34-07-13	ул. Космонавтов, д.8
Махачкала	Центр Сервис	CAR-audio, Бытовая тех, Hi-Fi тех	(8722) 67-64-88	ул. Нурадилова 52
Махачкала	Техник ISE	CAR-audio, Бытовая тех, Hi-Fi тех	(8722) 647-133, 642-895	пр-т И.Шамиля, д. 20
Минск	Азарис	CAR-audio, Бытовая тех, Hi-Fi тех	+375-17-256-94-54	пр. Пушкина, 50
Москва	ДЕЛТА-Сервис	CAR-audio, Бытовая тех, Hi-Fi тех	(499) 739-39-90	Ул. Лобачевского 94
Мурманск	СЦ Электроника	CAR-audio, Бытовая тех, Hi-Fi тех	(8152) 53-57-75, 27-10-42, 70-25-40	Ледокольный пр., д. 5; ул. Радищева, 19
Набережные Челны	ТриО	CAR-audio, Бытовая тех, Hi-Fi тех	(8552) 59-23-58	ул.40 лет Победы д.67А, к-с 52/11А
Нижний Новгород	МХМ-Сервис	CAR-audio, Бытовая тех, Hi-Fi тех	(831) 412-14-72	ул. Бекетова д.8А
Нижний Новгород	Нижегородский СЦ	CAR-audio, Бытовая тех, Hi-Fi тех	(831) 436-75-04, 436-63-71	ул. Максима Горького, д. 250
Новомосковск	Ультра	CAR-audio, Бытовая тех, Hi-Fi тех	(48762) 6-95-20	ул. Садовского, д. 36

Новосибирск	РАШ	CAR-audio, Бытовая тех, Hi-Fi тех.	(383) 201-05-31	Красный проспект, д. 56
Новосибирск	Сибирский Сервис	CAR-audio, Бытовая тех, Hi-Fi тех.	(383) 355-55-60, 292-47-12	ул. Котовского, д. 10/1
Обнинск	Радиотехника	CAR-audio, Бытовая тех, Hi-Fi тех.	(48439) 613-73 644-14 5-31-31.5-63-50	Обнинск.пл. Треугольная д.1 Капуга, ул. Николо-Козинская д. 65
Омск	Домотехника-сервис	CAR-audio, Бытовая тех, Hi-Fi тех.	(3812) 36-74-01 г.Ишим (34551) 7-46-31	ул. Пермонтова -194 ; г.Ишим, ул.Карасульская д.183
Оренбург	ООО "ТИКО-сервис"	CAR-audio, Бытовая тех, Hi-Fi тех.	(3532) 77-67-64	ул. Комсомольская д.16
Оренбург	Эль-Сервис	CAR-audio, Бытовая тех, Hi-Fi тех.	(3532) 99-48-87 сарый тел.332-688	460065 ул. Пролетарская, д. 208
Орёл	Феникс Электроникс	CAR-audio, Бытовая тех, Hi-Fi тех.	(4862) 40-86-81, 40-86-82	ул. 8 Марта, д. 25
Орск	Аста-Сервис	CAR-audio, Бытовая тех, Hi-Fi тех.	(3537) 213-666	ул. Краматорская, д. 50
Пенза	Телесервис	CAR-audio, Бытовая тех, Hi-Fi тех.	(8412) 64-04-45, 49-24-25	ул. Мирская, д. 17
Пермь	РТВ-Сервис	CAR-audio, Бытовая тех, Hi-Fi тех.	(342) 220-08-48	ул. Мира, д.55
Пермь	Интерсервис	CAR-audio, Бытовая тех, Hi-Fi тех.	(342) 290-500, 290-512	ул. Карпинского, д. 27
Пятигорск	ИП Сериков	CAR-audio, Бытовая тех, Hi-Fi тех.	(8793) 36-59-68	ул. Февральская, д.60
Ростов-на-Дону	ООО "Поиск-Сервис"	CAR-audio, Бытовая тех, Hi-Fi тех.	(863) 255-20-17/18/19	ул. 50 лет Ростовльмаша, д.1
Ростов-на-Дону	Теле Дон Сервис	CAR-audio, Бытовая тех, Hi-Fi тех.	(863) 247-14-41	ул. Черепякина, д. 228
Рязань	Техсервис	CAR-audio, Бытовая тех, Hi-Fi тех.	(4912) 21-02-19	ул. Новая д. 51-Г
Рязань	Турист	CAR-audio, Бытовая тех, Hi-Fi тех.	(4912) 76-01-56, 75-27-07, 75-75-13, 92-14-44	ул. Чкалова, д. 38
Самара	Орбита-Сервис	CAR-audio, Бытовая тех, Hi-Fi тех.	(846) 262-62-62	ул. Мориса Тореза, д. 137
Самара	Экспресс-Сервис	CAR-audio, Бытовая тех, Hi-Fi тех.	(846) 228-72-18	ул. XXII Партсъезда, д. 52
Санкт-Петербург	ООО"Партия-Сервис-Балтик"	CAR-audio, Бытовая тех, Hi-Fi тех.	(812) 374-21-16 (17)	ул. Варшавская, д. 51, кор. 1
Саратов	Сар-сервис	CAR-audio, Бытовая тех, Hi-Fi тех.	(8452) 51-00-99	ул. Ульяновская д.7
Северодвинск	Сервисный центр	CAR-audio, Бытовая тех, Hi-Fi тех.	(8184) 58-72-21 (81842) 784-62	ул. Гагарина, д.12; ул. Дзержинского д.1
Ставрополь	ИП Плотиnikov	CAR-audio, Бытовая тех, Hi-Fi тех.	(8652) 55-17-48	ул. Пирогова д.37 офис 11
Ставрополь	Техно-Сервис	CAR-audio	(8652) 39-55-30	пр-т Кулакова, д. 24
Сыктывкар	ТехСервис	CAR-audio, Бытовая тех, Hi-Fi тех.	(8212) 29-12-20, 22-95-29	ул. Гаражная, 25
Таганрог	"ТРЦ-Вега"	CAR-audio, Бытовая тех, Hi-Fi тех.	(8634) 65-10-58	ул. Дзержинского, д. 193
Тамбов	Вега	CAR-audio, Бытовая тех, Hi-Fi тех.	(4752) 73-94-01	ул.Кивидзе, д. 69
Тверь	Электроникс	CAR-audio, Бытовая тех, Hi-Fi тех.	(4822) 35-35-30	ул. Циммервальдская, д. 24
Тольятти	Жигули-Гарант	CAR-audio, Бытовая тех, Hi-Fi тех.	(8482) 20-32-42	ул.Кулибина, д.6а, оф.15
Тольятти	Фокус	CAR-audio, Бытовая тех, Hi-Fi тех.	(8482) 40-17-28, 33-86-17, 51-55-44	ул. Карла Маркса 53; ул Свердлова 13/16; ул. Дзержинского 68а
Томск	Академия Сервис	CAR-audio, Бытовая тех, Hi-Fi тех.	(3822) 49-15-80	пр-кт Академический, д. 1
Тула	ИП Крылов И.Ю.	CAR-audio, Бытовая тех, Hi-Fi тех.	(4872) 355-399.	ул.Н.Руднева д.28
Тюмень	Пульсар	CAR-audio, Бытовая тех, Hi-Fi тех.	(3452) 20-82-65; 28-08-56; 24-55-80	ул.Республики,д.169, ул. Первомайская, д.6
Улан-Уда	Славия-Тех	CAR-audio, Бытовая тех, Hi-Fi тех.	(3012) 41-50-43; 23-54-42	нов адрес 670045пр-т Автомобилистов, 5
Ульяновск	ИП Карлова Т.П.	CAR-audio	(8422) 74-20-20	пр-кт Созидателей, д. 35, "Автотеатр"
Ульяновск	Мастер Про	CAR-audio, Бытовая тех, Hi-Fi тех.	(8422) 45-59-49	ул. Автозаводская д. 36
Уфа	БашТелеРадиоСервис	CAR-audio, Бытовая тех, Hi-Fi тех.	(347) 252-46-97, 252-13-57	пр. Салавата Юлаева, 59; пр. Октября, 25; ул. Габури, 4;
Хабаровск	Контур	CAR-audio, Бытовая тех, Hi-Fi тех.	(4212) 457-010 (011)	ул. Ким Ю Чена, д. 43
Челябинск	Найф	CAR-audio, Бытовая тех, Hi-Fi тех.	(351) 2-608-778	ул. Татьянической, д. 13
Челябинск	Рембыттехника	CAR-audio, Бытовая тех, Hi-Fi тех.	(351) 772-72-05	ул. Производственная, д.86
Череповец	Имидж плюс	CAR-audio, Бытовая тех, Hi-Fi тех.	(8202) 57-19-99	ул. Батюшкова, д. 7а
Чита	Архимед	CAR-audio, Бытовая тех, Hi-Fi тех.	(3022) 36-47-01	г.Чита, ул. Анохина, д. 10
Шарыпово	Анкор-Мастер	CAR-audio, Бытовая тех, Hi-Fi тех.	(39153) 2-68-31	2 микрорайон, д.1, офис 136
Якутск	ИП Волков	CAR-audio, Бытовая тех, Hi-Fi тех.	(4112) 335-157	ул.Октябрьская, д.1/1 т.335157
Ярославль	ВИРТ	CAR-audio, Бытовая тех, Hi-Fi тех.	(4852) 58-22-11, 58-12-74	ул. Свободы, д. 91